

Инструкция по регистрации на порталах
государственных gosuslugi.ru и
муниципальных uslugi.tatarstan.ru услуг

Подача электронного заявления
для поступления в образовательную
организацию

1. Регистрация на сайте Госуслуг РФ gosuslugi.ru

- 1.1. Переходим на главную страницу сайта gosuslugi.ru.
- 1.2. Вводим данные.
- 1.3. Нажимаем «Зарегистрироваться», после чего вам на телефон приходит сообщение с кодом подтверждения, вставляем его и нажимаем «Продолжить».
- 1.4. Создаем надёжный пароль и нажимаем «Готово».
- 1.5. Далее открывается окно «Основная информация», заполняем все поля ввода.
- 1.6. Вводим данные.
- 1.7. После заполнения нажимаем «Сохранить и продолжить». Далее выполняется проверка данных в базе Пенсионного фонда РФ и Федеральной миграционной службы РФ.
- 1.8. После того как данные прошли проверку, нажимаем на «Подтвердить» и выходим из личного кабинета.

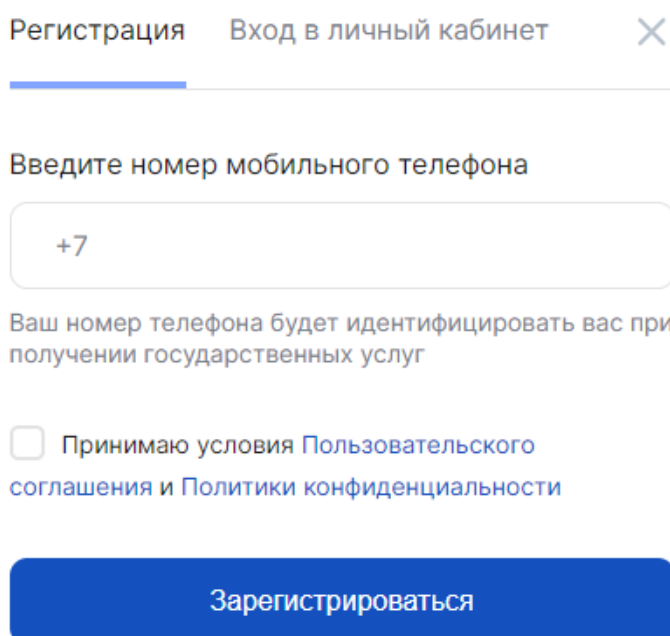
**Для подачи заявления для поступления в образовательную организацию достаточно статуса учетной записи «Стандартная»
(подтверждать личность на почте не нужно).**

2. Регистрация на сайте Госуслуг РТ uslugi.tatarstan.ru

и подача заявления в СПО

2.1. Переходим на сайт, нажимаем «Вход в личный кабинет» или «Регистрация». У кого уже есть учетная запись на сайте, переходим к пункту 2.3.

2.2. Вводим номер своего телефона, нажимаем галочку «С правилами пользования согласен(а)», далее вам на мобильный телефон придет пароль для входа.



Регистрация Вход в личный кабинет X

Введите номер мобильного телефона

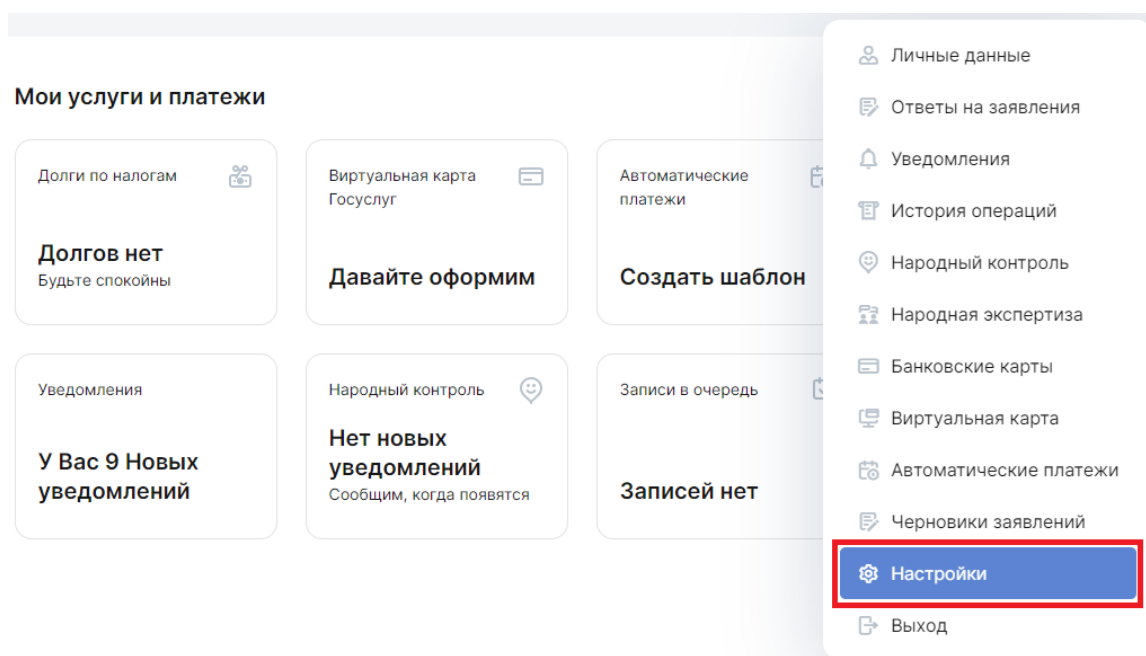
+7

Ваш номер телефона будет идентифицировать вас при получении государственных услуг

Принимаю условия [Пользовательского соглашения](#) и [Политики конфиденциальности](#)

Зарегистрироваться

2.3. Заходим в личный кабинет. Справа от номера телефона в выпадающем списке выбираем «Настройки».



Мои услуги и платежи

Долги по налогам Виртуальная карта Госуслуг Автоматические платежи

Долгов нет
Будьте спокойны

Давайте оформим

Создать шаблон

Уведомления Народный контроль Записи в очередь

У Вас 9 Новых уведомлений

Нет новых уведомлений
Сообщим, когда появятся

Записей нет

- Личные данные
- Ответы на заявления
- Уведомления
- История операций
- Народный контроль
- Народная экспертиза
- Банковские карты
- Виртуальная карта
- Автоматические платежи
- Черновики заявлений
- Настройки**
- Выход

2.4. Выбираем «Привязка к ЕСИА», далее - «Установить привязку к ЕСИА».

Главная > Личный кабинет > Настройки > Информеры

Личный кабинет

Личные данные	Информеры	Уведомления	Смена пароля	ПИН-код	Привязка к ЕСИА	Удаление
Ответы на заявления	<input checked="" type="checkbox"/>	Уведомления				
Уведомления	<input checked="" type="checkbox"/>	Народный контроль				
История операций	<input checked="" type="checkbox"/>	Социальная ипотека				
Новости	<input checked="" type="checkbox"/>	Просмотр записей на прием				
Народный контроль	<input checked="" type="checkbox"/>	Долги по налогам				
Народная экспертиза	<input checked="" type="checkbox"/>	Админкомиссия по паспорту				
Банковские карты						
Виртуальная карта						
Автоплатежи						
Черновики заявлений						
Настройки >						

Главная > Личный кабинет > Настройки > Привязка к ЕСИА

Личный кабинет

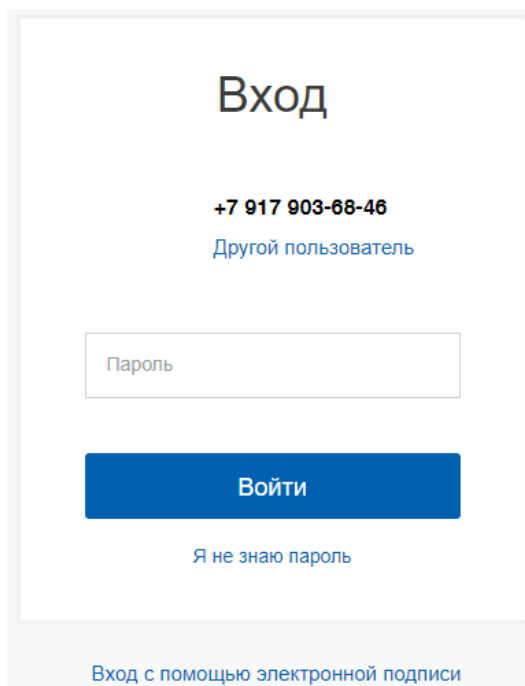
Личные данные	Информеры	Уведомления	Смена пароля	ПИН-код	Привязка к ЕСИА	Удаление
Ответы на заявления						
Уведомления						
История операций						
Новости						
Народный контроль						
Народная экспертиза						
Банковские карты						
Виртуальная карта						

У Вас нет привязки к ЕСИА

Установить привязку к ЕСИА

При возникновении проблем, просим обращаться по телефону (843) 5-114-115.

2.5. Сайт потребует осуществить вход на сайт Госуслуг РФ/



Вход

+7 917 903-68-46
[Другой пользователь](#)

Пароль

Войти

[Я не знаю пароль](#)

[Вход с помощью электронной подписи](#)

2.6. Связываем учетную запись с личным кабинетом Госуслуг РФ и нажимаем «Продолжить».

Уважаемый пользователь!

Вы авторизовались через ЕСИА.

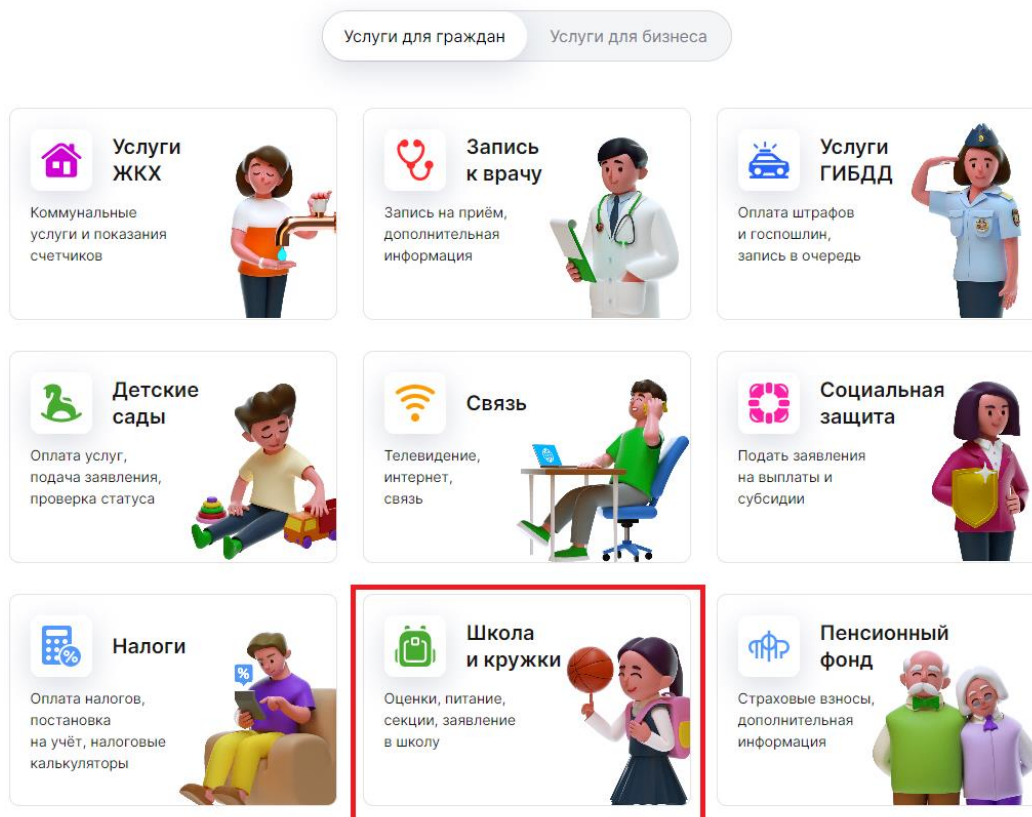
Ваша учетная запись будет связана с личным кабинетом на Портале услуг РФ, при этом сохраненные в нем данные будут автоматически заменены на данные из учетной записи ЕСИА.

Продолжить?

Отменить

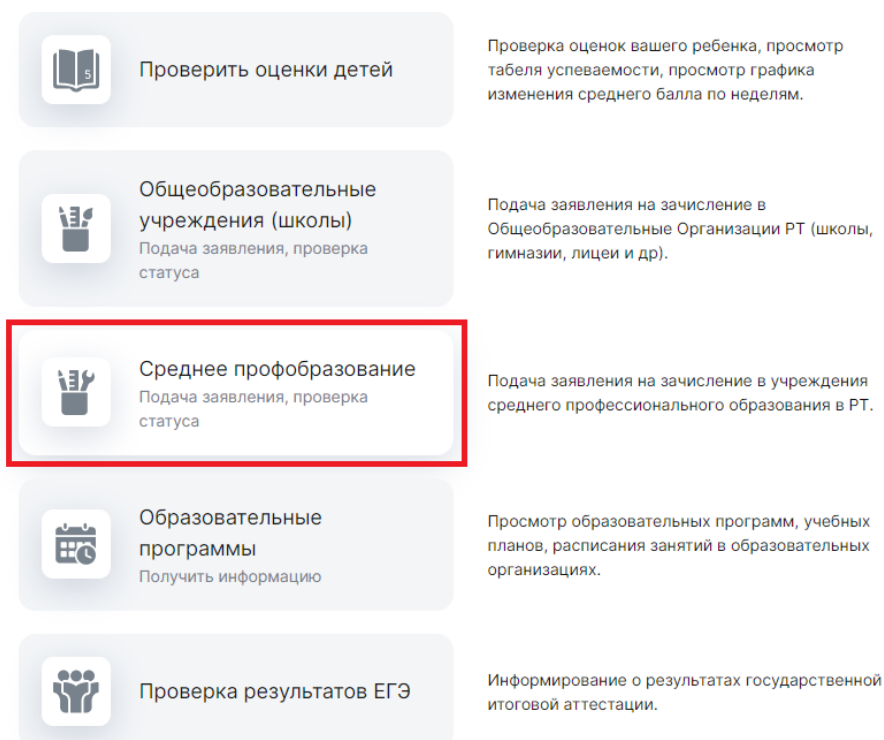
Продолжить

2.7. Переходим на главную страницу сайта uslugi.tatarstan.ru, выбираем «Услуги в электронном виде», далее - «Школы и кружки», затем - «Образование».



2.8. Нажимаем на вкладку «Среднее профобразование», далее «Подать заявление».

Образование



Подача заявления на прием в СПО

1

Описание услуги

2

Заполнение заявления

Подать заявление

2.9. Заполняем заявление полностью (выбираем 9 или 11 классов).



Приём на обучение по программам среднего профессионального образования

1. Выбор образовательных организаций, специальностей и профессий

Можно выбрать любое количество образовательных организаций, специальностей и профессий. Не забудьте до 15 августа принести оригиналы документов об образовании (и квалификации) в организацию, где решите учиться

Укажите ваш уровень образования

9 классов 11 классов

Найти образовательную организацию

Введите название

 ГБПОУ "Альметьевский профессиональный колледж"
 ГБПОУ "Байкальский колледж недропользования"
 ГБПОУ "Байкальский колледж туризма и сервиса"
 ГБПОУ "Байкальский многопрофильный колледж"
 ГБПОУ БАТ

Поступаю по договору о целевом обучении

2.10. После выбора образовательной организации выбираем профессию и нажимаем «Подтвердить выбор».

ГБПОУ "Альметьевский профессиональный колледж"



Через Госуслуги можно подать заявление только на очную форму обучения

Медицинская справка

Подать заявку

На бюджетные места

15.02.08 Технология машиностроения Бюджетных мест: 25

Очная форма обучения, 3 года 10 месяцев

Медицинская справка

Подать заявку

На бюджетные места

13.01.10 Электромонтер по ремонту и обслуживанию электрооборудования (по отраслям) Бюджетных мест: 25

Очная форма обучения, 2 года 10 месяцев

Медицинская справка

Подать заявку

На бюджетные места

Закреть

Подтвердить выбор

2.11. Указываем особые условия при поступлении (при необходимости), индивидуальные достижения (при наличии), персональные данные.

2.12. В завершении проставляем согласие и нажимаем «Отправить».

- Я даю согласие на обработку полученных в связи с приемом в образовательную организацию персональных данных поступающих
- Я ознакомлен (в том числе через информационные системы общего пользования) с датой предоставления оригинала документа об образовании и (или) документа об образовании и о квалификации
- Я ознакомлен с уставом образовательной организации, с лицензией на осуществление образовательной деятельности, со свидетельством о государственной аккредитации, с образовательными программами и другими документами, регламентирующими организацию и осуществление образовательной деятельности, права и обязанности обучающихся

[Отправить заявление](#)

Не забудьте записать для себя идентификационный номер заявления!